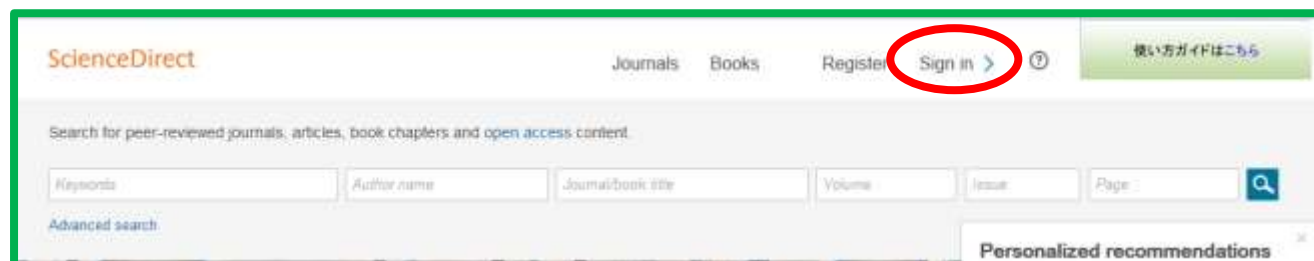
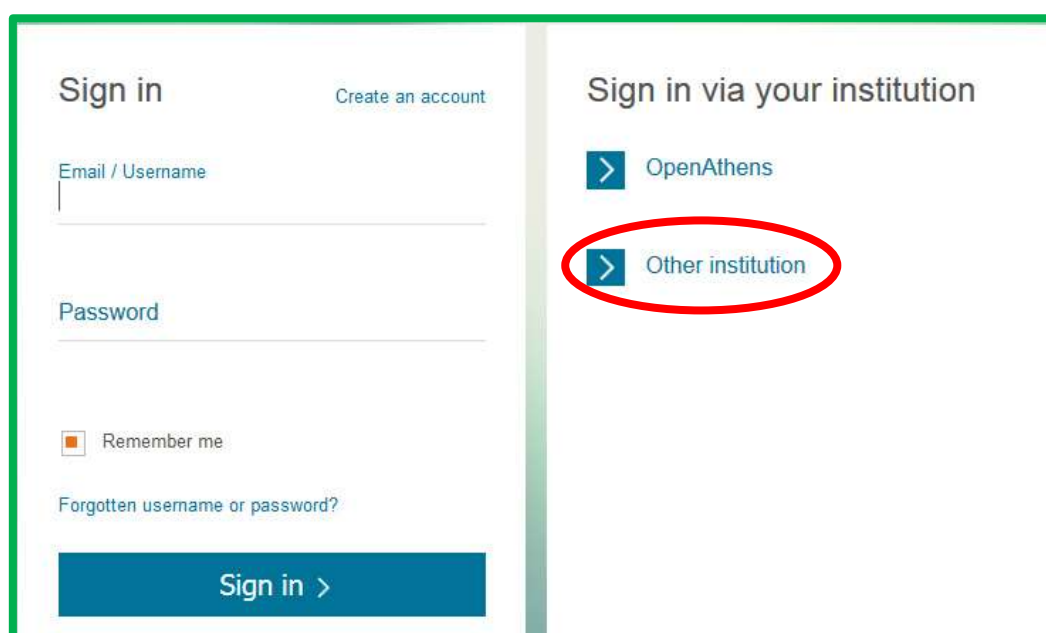


学外からの ScienceDirect へのアクセス

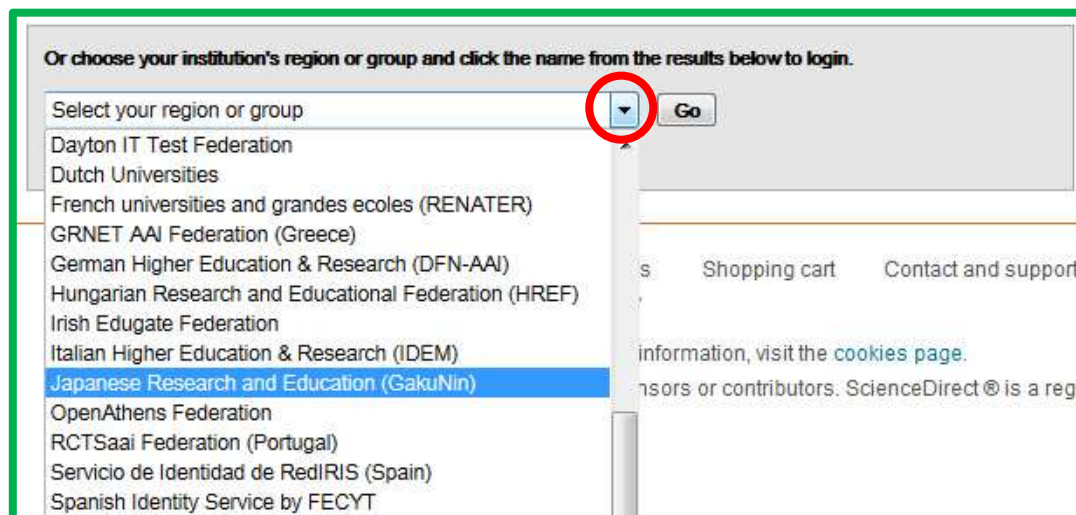
1. 自宅など広島大学の外から ScienceDirect (<http://www.sciencedirect.com/>) へアクセスすると、以下のような画面が表示されます。上部にある Sign in > をクリックすると、Sign in 画面が表示されます。



2. 右側の Sign in via your institution の選択肢から、Other institution をクリックします。



3. Or choose your institution's region or group and click the name from the results below to login. の ▼ をクリックし、表示される選択肢の中から、Japanese Research and Education(GakuNin)を選択します。



学外からの ScienceDirect へのアクセス

- 画面の下部に大学名の一覧が表示されるので、広島大学をクリックします。
- 広大 ID(学生番号や職員番号)とパスワードを入力する画面になりますので入力して「Login」ボタンを押します。

広島大学
HIROSHIMA UNIVERSITY

広島大学 学術認証フェデレーション ログイン
Hiroshima University GakuNin Login

以下のサイトがあなたに認証を求めています。そして認証組織として“広島大学”が選択されました。
The web site below has asked you to log in, and “Hiroshima University” has been selected as your home institution.

このサービスを利用するには、広大IDとそのパスワードによる認証が必要です。
You need to provide your HIRODAI ID and its password to use this service.

広大ID / HIRODAI ID

パスワード / Password

Login

ソフトウェアキーボードの表示/非表示
Show or Hide the Software Keyboard.

広大IDとは何ですか?
What is HIRODAI ID?

パスワードを忘れましたか?
Forgot your password?

お手伝いが必要ですか?
Need Help?

シングルサインオン認証について
About Single Sign-On (SSO)

sdauth.sciencedirect.com
SP Logo is not available
SP Description is not available

- 元の ScienceDirect に戻ります。My account をクリックして Hiroshima University, Shibboleth と表示されればログイン成功です。

ScienceDirect

Journals Books My account

使い方ガイドはこちら

Search for peer-reviewed journals, articles, books, and more

Keywords Author name Issue Pages

Advanced search

My account

Hiroshima University, Shibboleth

Details & settings

Signed in via 広島大学

Sign out